






<div>  <div> <b>Poder Judicial del Estado de Coahuila de Zaragoza</b>  <b>Estado Analítico de Ingresos</b>  <b>Del 01 de enero al 31 de diciembre de 2019</b> </div> </div>						
Clasificación Económica	Ingreso					Diferencia
	Estimado	Ampliaciones y Reducciones	Modificado	Devengado	Recaudado	
	1	2	(3= 1 + 2)	4	5	
Ingresos	1,054,328,500.00	-80,393,509.36	973,934,990.64	973,934,990.64	973,934,990.64	-80,393,509.36
Ingresos Corrientes	1,054,328,500.00	-80,393,509.36	973,934,990.64	973,934,990.64	973,934,990.64	-80,393,509.36
Impuestos	0.00	0.00	0.00	0.00	0.00	0.00
Contribuciones a la Seguridad Social	0.00	0.00	0.00	0.00	0.00	0.00
Contribuciones de Mejoras	0.00	0.00	0.00	0.00	0.00	0.00
Derechos, Productos y Aprovechamientos Corrientes	20,100,000.00	19,569,154.04	39,669,154.04	39,669,154.04	39,669,154.04	19,569,154.04
Rentas de la Propiedad	0.00	0.00	0.00	0.00	0.00	0.00
Venta de Bienes y servicios de Entidades del Gobierno Federal / Ingresos de Explotación de Entidades Empresariales	4,228,500.00	-3,902,349.49	326,150.51	326,150.51	326,150.51	-3,902,349.49
Subsidios y Subvenciones Recibidos por las Entidades Empresariales Públicas	0.00	0.00	0.00	0.00	0.00	0.00
Transferencias, Asignaciones y Donativos Corrientes Recibidos	1,030,000,000.00	-104,419,488.62	925,580,511.38	925,580,511.38	925,580,511.38	-104,419,488.62
Participaciones y Aportaciones	0.00	8,359,174.71	8,359,174.71	8,359,174.71	8,359,174.71	8,359,174.71
Ingresos de Capital	0.00	0.00	0.00	0.00	0.00	0.00
Venta ( Disposición) de Activos Fijos	0.00	0.00	0.00	0.00	0.00	0.00
Venta de Activos Fijos	0.00	0.00	0.00	0.00	0.00	0.00
Venta de Objetos de Valor	0.00	0.00	0.00	0.00	0.00	0.00
Venta de Activos No Producidos	0.00	0.00	0.00	0.00	0.00	0.00
Disminución de Existencias	0.00	0.00	0.00	0.00	0.00	0.00
Incremento de la depreciación, amortización, estimaciones y provisiones acumuladas	0.00	0.00	0.00	0.00	0.00	0.00
Transferencias, asignaciones y donativos de capital recibidos	0.00	0.00	0.00	0.00	0.00	0.00
Recuperación de inversiones financieras realizadas con fines de política	0.00	0.00	0.00	0.00	0.00	0.00
<b>Total</b>	<b>1,054,328,500.00</b>	<b>-80,393,509.36</b>	<b>973,934,990.64</b>	<b>973,934,990.64</b>	<b>973,934,990.64</b>	<b>-80,393,509.36</b>
					Ingresos excedentes	


  
 Lic. José Manuel Gil Navarro  
 Oficial Mayor del Poder Judicial del  
 Estado de Coahuila de Zaragoza


  
 Lic. Silvia Gabriela Sacucedo Muñoz  
 Directora de Recursos Financieros  
 de la Oficialía Mayor

<div>  <div> <b>Poder Judicial del Estado de Coahuila de Zaragoza</b>  <b>Estado Analítico de Ingresos</b>  <b>Del 01 de enero al 31 de diciembre de 2019</b> </div> </div>						
Estado Analítico de Ingresos Por Fuente de Financiamiento	Ingreso					Diferencia  (6= 5 - 1)
	Estimado	Ampliaciones y Reducciones	Modificado	Devengado	Recaudado	
	1	2	(3= 1 + 2)	4	5	
<b>Ingresos del Poder Ejecutivo Federal o Estatal y de los Municipios</b>	<b>5,000,000.00</b>	<b>19,091,833.15</b>	<b>24,091,833.15</b>	<b>24,091,833.15</b>	<b>24,091,833.15</b>	<b>19,091,833.15</b>
Impuestos	0.00	0.00	0.00	0.00	0.00	0.00
Cuotas y Aportaciones de Seguridad Social	0.00	0.00	0.00	0.00	0.00	0.00
Contribuciones de Mejoras	0.00	0.00	0.00	0.00	0.00	0.00
Derechos	0.00	6,758,638.06	6,758,638.06	6,758,638.06	6,758,638.06	6,758,638.06
Productos	0.00	0.00	0.00	0.00	0.00	0.00
Aprovechamientos	5,000,000.00	3,974,020.38	8,974,020.38	8,974,020.38	8,974,020.38	3,974,020.38
Participaciones, Aportaciones, Convenios, Incentivos Derivados de la Colaboración Fiscal y Fondos Distintos de Aportaciones	0.00	8,359,174.71	8,359,174.71	8,359,174.71	8,359,174.71	8,359,174.71
Transferencias, Asignaciones, Subsidios y Subvenciones, y Pensiones y Jubilaciones	0.00	0.00	0.00	0.00	0.00	0.00
<b>Ingresos de los Entes Públicos de los Poderes Legislativo y Judicial, de los Órganos Autónomos y del Sector Paraestatal o Paramunicipal, así como de las Empresas Productivas del Estado</b>	<b>1,049,328,500.00</b>	<b>-99,485,342.51</b>	<b>949,843,157.49</b>	<b>949,843,157.49</b>	<b>949,843,157.49</b>	<b>-99,485,342.51</b>
Cuotas y Aportaciones de Seguridad Social	0.00	0.00	0.00	0.00	0.00	0.00
Productos	15,100,000.00	8,836,495.60	23,936,495.60	23,936,495.60	23,936,495.60	8,836,495.60
Ingresos por Venta de Bienes, Presentación de Servicios y Otros Ingresos	4,228,500.00	-3,902,349.49	326,150.51	326,150.51	326,150.51	-3,902,349.49
Transferencias, Asignaciones, Subsidios y Subvenciones, y Pensiones y Jubilaciones	1,030,000,000.00	-104,419,488.62	925,580,511.38	925,580,511.38	925,580,511.38	-104,419,488.62
<b>Ingresos Derivados de Financiamientos</b>	<b>0.00</b>	<b>0.00</b>	<b>0.00</b>	<b>0.00</b>	<b>0.00</b>	<b>0.00</b>
Ingresos Derivados de Financiamientos	0.00	0.00	0.00	0.00	0.00	0.00
<b>Total</b>	<b>1,054,328,500.00</b>	<b>-80,393,509.36</b>	<b>973,934,990.64</b>	<b>973,934,990.64</b>	<b>973,934,990.64</b>	<b>-80,393,509.36</b>
				Ingresos excedentes		

  
 Lic. José Manuel Gil Navarro  
 Oficial Mayor del Poder Judicial del  
 Estado de Coahuila de Zaragoza

  
 Lic. Silvia Gabriela Sotelo Muñoz  
 Directora de Recursos Financieros  
 de la Oficialía Mayor

<div>  <div> <b>Poder Judicial del Estado de Coahuila de Zaragoza</b>  <b>Estado Analítico de Ingresos</b>  <b>Del 01 de enero al 31 de diciembre de 2019</b> </div> </div>						
Rubro de Ingresos	Ingreso					Diferencia
	Estimado	Ampliaciones y Reducciones	Modificado	Devengado	Recaudado	
	1	2	(3= 1 + 2)	4	5	
Impuestos	0.00	0.00	0.00	0.00	0.00	0.00
Cuotas y Aportaciones de Seguridad Social	0.00	0.00	0.00	0.00	0.00	0.00
Contribuciones de Mejoras	0.00	0.00	0.00	0.00	0.00	0.00
Derechos	0.00	6,758,638.06	6,758,638.06	6,758,638.06	6,758,638.06	6,758,638.06
Productos	15,100,000.00	8,836,447.59	23,936,447.59	23,936,447.59	23,936,447.59	8,836,447.59
Aprovechamientos	5,000,000.00	3,974,020.38	8,974,020.38	8,974,020.38	8,974,020.38	3,974,020.38
Ingresos por Venta de Bienes, Presentación de Servicios y Otros Ingresos	4,228,500.00	-3,902,301.48	326,198.52	326,198.52	326,198.52	-3,902,301.48
Participaciones, Aportaciones, Convenios, Incentivos Derivados de la Colaboración Fiscal y Fondos Distintos de Aportaciones	0.00	8,359,174.71	8,359,174.71	8,359,174.71	8,359,174.71	8,359,174.71
Transferencias, Asignaciones, Subsidios y Subvenciones, y Pensiones y Jubilaciones	1,030,000,000.00	-104,419,488.62	925,580,511.38	925,580,511.38	925,580,511.38	-104,419,488.62
Ingresos Derivados de Financiamientos	0.00	0.00	0.00	0.00	0.00	0.00
<b>Total</b>	<b>1,054,328,500.00</b>	<b>-80,393,509.36</b>	<b>973,934,990.64</b>	<b>973,934,990.64</b>	<b>973,934,990.64</b>	<b>-80,393,509.36</b>
Ingresos excedentes						

  
 Lic. José Manuel Gil Navarro  
 Oficial Mayor del Poder Judicial del  
 Estado de Coahuila de Zaragoza

  
 Lic. Silvia Gabriela Sampedro Muñoz  
 Directora de Recursos Financieros  
 de la Oficialia Mayor